

Федеральное государственное образовательное учреждение высшего образования
«Финансовый университет при Правительстве Российской Федерации»

Краснодарский филиал Финуниверситета

ОДОБРЕН

решением Ученого совета
Краснодарского
филиала Финуниверситета

протокол
от 16.04.2024 № 14

УТВЕРЖДАЮ

директор Краснодарского
филиала Финуниверситета


Э.В. Соболев

ОТЧЕТ

о самообследовании деятельности образовательной организации высшего образования – Краснодарского филиала Финуниверситета за 2023 год

2024

I Аналитическая часть отчета о самообследовании деятельности образовательной организации

1. Общие сведения

1.1 Нормативные документы

Краснодарский филиал федерального государственного бюджетного образовательного учреждения высшего образования «Финансовый университет при Правительстве Российской Федерации» (сокращенное наименование – Краснодарский филиал Финуниверситета) является структурным подразделением Финуниверситета, расположенным вне места его нахождения и осуществляющим часть его функций. Краснодарский филиал Финуниверситета образован 31 марта 1994 года.

Филиал осуществляет свою деятельность на основе:

- лицензии Федеральной службы по надзору в сфере образования и науки: регистрационный номер № Л035-00115-77/00097462 от 21 декабря 2021;
- свидетельства о государственной аккредитации от 21.06.2022 регистрационный номер № А007-00115-77/00957226;
- Устава Финуниверситета, утвержденного Постановлением Правительства Российской Федерации от 14.07.2010 № 510;
- Положения о Краснодарском филиале Финуниверситета, утвержденного приказом ректора Финуниверситета от 09.11.2020 № 2083/о и изменения к нему от 16.01.2023 № 0033/о «О внесении изменений в Положения о филиалах Финуниверситета, реализующих программы высшего образования и среднего профессионального образования», от 23.05.2023 № 1429/о «О внесении изменений в Приложения о филиалах Финуниверситета».

Краснодарский филиал Финуниверситета расположен по адресу: 350051, Краснодарский край, г. Краснодар, ул. Шоссе Нефтяников, д. 32.

1.2. Структура и система управления филиалом

Краснодарский филиал возглавляет директор – кандидат экономических наук, доцент Соболев Эдуард Васильевич.

Организацию и контроль образовательного процесса, учебной и методической работы кафедр осуществляет заместитель директора по учебно-методической работе, кандидат экономических наук, доцент Тимошенко Наталья Вячеславовна.

Организацию и контроль социально-воспитательной работы осуществляет помощник директора Вихарев Вадим Вячеславович.

Руководство административно-хозяйственной деятельностью и организацию социально-воспитательной деятельности осуществляет заместитель директора по административно-хозяйственной работе Распутин Константин Андреевич.

Учетно-финансовую деятельность организует и контролирует главный бухгалтер Босенко Зоя Михайловна.

Общее руководство Краснодарским филиалом осуществляет выборный представительный орган – Ученый совет Краснодарского филиала Финуниверситета.

Председателем Ученого совета филиала является директор филиала.

Методическая работа в филиале координируется Научно-методическим советом. Председателем Научно-методического совета является заместитель директора по учебно-методической работе.

Органом студенческого самоуправления в филиале является Студенческий совет. Председателем Студенческого совета является Иванова Дарья, студент 3-го курса, очная форма обучения, направление подготовки «Экономика».

В филиале действует Научное студенческое общество. Председателем Научного студенческого общества является Цанова Алексей, студент 3-го курса, очная форма обучения, направление подготовки «Менеджмент». Ответственный за работу Научного студенческого общества из числа профессорско-преподавательского состава – доцент кафедры «Менеджмент и маркетинг», к.п.н. Артюшкова Александра Юрьевна.

1.3. Миссия и стратегическая цель

С учетом исторической ретроспективы, места и роли Филиала в развитии экономики региона, *миссией* Краснодарского филиала является формирование и развитие конкурентоспособного человеческого капитала, участвующего в реализации национальных целей развития Российской Федерации в Краснодарском крае, а также создание условий для устойчивого развития экономики Краснодарского края.

Стратегическая цель – участие Филиала в становлении Финансового университета как ведущего мультидисциплинарного образовательно-научного инновационного центра, обеспечивающего реализацию национальных целей развития экономики региона, открывающего новые возможности для самореализации и развития талантов и участвующего в обеспечении региональной безопасности в финансовой сфере.

2. Образовательная деятельность

2.1. Сведения о реализуемых образовательных программах всех уровней подготовки

Количество направлений подготовки и специальностей (укрупненная группа, шифр, наименование программы):

Направления подготовки бакалавриата - 4

УГСН 01

01.03.02 Прикладная математика и информатика, ОП «Анализ данных и принятие решений в экономике и финансах»

УГСН 38

38.03.01 Экономика: ОП «Бизнес-анализ, налоги и аудит», профиль «Учёт, анализ и аудит»; ОП «Экономика и финансы», профили «Финансы и кредит», «Финансы и банковское дело»

38.03.02 Менеджмент, ОП «Управление бизнесом», профили: «Менеджмент организации», «Менеджмент индустрии гостеприимства и туризма», «Управление проектами»

38.03.05 Бизнес-информатика, ОП «Цифровая трансформация управления бизнесом», профили: «ИТ-менеджмент в бизнесе», «Бизнес-аналитика»

Направления подготовки магистратуры - 3

УГСН 01

01.04.02 Прикладная математика и информатика, ОП «Анализ больших данных и машинное обучение в экономике и финансах» (реализация с 2023 года),

УГСН 38

38.04.02 Менеджмент, ОП «Проектный менеджмент»

38.04.08 Финансы и кредит, ОП «Финансовый менеджмент в цифровой экономике»

2.2. Структура контингента по уровням и формам подготовки

Контрольные цифры приема на 2023 год выполнены, а прием на места по договору об обучении – перевыполнены. Динамика представлена в таблице 2.1.

Таблица 2.1 – Итоги приемной кампании 2023

Код и специальность	КЦП		Итоги приема 2023		
	<i>Бюджет</i>	<i>Договор</i>	<i>Бюджет</i>	<i>Договор</i>	<i>Всего</i>
Бакалавриат					
<i>очная форма</i>					
38.03.01 Экономика ОП Экономика и финансы	9	41	9	47	56
38.03.01 Экономика ОП Бизнес- анализ, налоги и аудит	6	19	6	24	30
38.03.02 Менеджмент	9	21	9	25	34
38.03.05 Бизнес-информатика	9	41	9	46	55
01.03.02 Прикладная математика и информатика	10	15	10	20	30
Итого по очной форме:	43	137	43	162	205
<i>очно-заочная форма</i>					
38.03.01 Экономика ОП Экономика и финансы	0	75	0	67	67
38.03.01 Экономика ОП Бизнес- анализ, налоги и аудит	0	50	0	36	36
38.03.02 Менеджмент	0	30	0	55	55
38.03.05 Бизнес-информатика	0	18	0	35	35
01.03.02 Прикладная математика и информатика	7	18	7	17	24
Итого по очно-заочной форме:	7	191	7	210	217
Итого бакалавриат	50	328	50	372	422
Магистратура					
38.04.08 Финансы и кредит ОП Финансовый менеджмент в цифровой экономике	0	10	0	8	8
38.04.02 Менеджмент ОП Проектный менеджмент	0	10	0	10	10
01.04.02 Прикладная математика	5	10	5	1	6

Код и специальность	КЦП		Итоги приема 2023		
	Бюджет	Договор	Бюджет	Договор	Всего
и информатика ОП Анализ больших данных и машинное обучение в экономике и финансах					
Итого магистратура	5	30	5	19	24
Итого прием 2023	55	358	55	391	446

Выполнение плана приема обучающихся по договору на обучение составило 109,2 %.

Суммарный средний балл ЕГЭ по итогам приема в 2023 году (таблица 2.2).

Таблица 2.2 – Суммарный средний балл ЕГЭ

Направление	2021 г.	2022 г.	2023 г.	Изменение 2023 к 2021, %
38.03.01 Экономика ОП Экономика и финансы	256	265	250	-2
38.03.01 Экономика ОП Бизнес- анализ, налоги и аудит	246	257	247	0,4
38.03.02 Менеджмент	250	258	252	0,8
38.03.05 Бизнес-информатика	254	260	221	-13
01.03.02 Прикладная математика и информатика			177	-
Итого	252	260	229	-9

Сведения о контингенте обучающихся представлены в таблице 2.3.

Таблица 2.3 – Сведения о динамике контингента

Обучающиеся по виду программы	Контингент обучающихся (чел.)			Изменение 2023 к 2021, %
	на 01.01.2022 г.	на 01.01.2023 г.	на 01.01.2024	
Программы ВО, всего	924	1010	1212	+20
программы бакалавриата	924	995	1177	+18
программы магистратуры	0	15	35	x

Прирост контингента составил 13,4 %. Динамика выпуска представлена в таблице 2.4

Таблица 2.4 – Динамика выпуска

Программы	Выпуск 2021 г.		Выпуск 2022 г.		Выпуск 2023 г.	
	всего (чел.)	в т.ч. с отличием (чел.)	всего (чел.)	в т.ч. с отличием (чел.)	всего (чел.)	в т.ч. с отличием (чел.)
Программы ВО, всего	195	28	204	41	162	34
программы бакалавриата	195	28	204	41	162	34

2.3. Дополнительное профессиональное образование

Филиал реализует следующие программы дополнительного образования (таблица 2.5).

Таблица 2.5 – Сведения о программах дополнительного образования

Вид программ, проектов	Количество обученных			Изменение 2023 к 2021 , %
	2021 г.	2022г.	2023г.	
Программы профессиональной переподготовки	14	17	32	+ 128.6 %
Программы повышения квалификации	9	316	438	+ 4766.6 %
Дополнительные общеразвивающие программы	–	79	289	x
Семинары с выдачей сертификатов	–	–	–	–
В рамках реализации Национальных проектов	614	305	155	- 74,7 %

В 2023 году реализовано 13 программ дополнительного образования, в том числе:

- программ повышения квалификации – 7 ед.,
- программ профессиональной переподготовки – 2 ед.,
- общеобразовательных программ – 4 ед.

В результате реализации вышеуказанных программ обучено 914 человек. Общий доход от реализации дополнительных программ составил 3488,361 тыс. руб., выполнение плана по доходам за отчетный год – 129%. (план 2704,00 тыс. руб.).

В 2023 году филиал принял участие в обучении граждан различных категорий в рамках следующих федеральных проектов:

- «Код будущего» – обучено 102 школьника (четыре модуля первого потока - 94 школьника, один модуль второго потока - 8 школьников);
- «Стратегия повышения финансовой грамотности в Российской Федерации», программа повышения квалификации «Финансовое консультирование» - 52 человека;
- «Содействие занятости» – обучен 1 человек.

2.4. Учебно-методическое обеспечение реализуемых образовательных программ

Количество изданных учебников и учебных пособий по реализуемым учебным дисциплинам не изменилось, отмечается отрицательная динамика по количеству изданной учебно-методической литературы (таблица 2.6).

Таблица 2.6 – Издание учебников, учебных пособий и учебно-методической литературы (в т.ч. в электронной форме)

Изданные учебники, учебные пособия, учебно-методическая литература	2021 г.	2022 г.	2023 г.	Изменение 2023 к 2021, %
1. Количество изданных учебников и учебных пособий по реализуемым учебным дисциплинам, ед., в том числе:	7	11	7	0
кафедра «Экономика и финансы»	4	5	3	-25
кафедра «Математика и информатика»	3	1	2	-33
кафедра «Философия, история и право»	0	0	1	x
кафедра «Менеджмент и маркетинг»	0	5	1	x
2. Количество изданной (переиздано/обновлено) учебно-методической литературы (включая электронные издания), ед., в том числе:	45	34	36	-20
кафедра «Экономика и финансы»	26	32	30	15
кафедра «Математика и информатика»	6	0	2	-67
кафедра «Философия, история и право»	10	2	4	-60
кафедра «Менеджмент и маркетинг»	3	0	0	x

Итоги разработки электронных учебных курсов (ЭУК) на платформе campus.fa.ru:

- количество дисциплин в 2023-2024 учебном году – 212;
- количество ЭУК на 31.12.2023 – 351;
- ЭУК используется в образовательном процессе в текущем семестре – 166.

2.5. Библиотечные и электронные ресурсы

Информационно-библиотечные ресурсы в филиале представлены электронно-библиотечными системами Финуниверситета, к которым обеспечен веб-доступ обучающихся и сотрудников и фондом библиотеки филиала (таблица 2.7).

Таблица 2.7 – Библиотечный фонд филиала (по состоянию на 31 декабря)

Показатели	2021 г.	2022 г.	2023 г.	Изменение 2023 к 2021, %
Поступило экз. за отчетный год, всего	136	340	84	-38,2
– учебная литература, экз.	93	255	38	
– учебно-методическая, экз.	-	-	-	
– научная, экз.	-	-	-	
– газеты, комплектов	3	3	4	
– журналы, экз.	43	82	42	
Средства, выделяемые на приобретение литературы, тыс. руб.	160,5	277	208	+29,6
– учебной, тыс. руб.	54,1	158,9	56	
– научной, тыс. руб.	-	-	-	
– периодических изданий, тыс. руб.	106,4	118,1	152	
Выбыло экземпляров за отчетный год	3	535	-	
– учебная литература, экз.	-	-	-	
– учебно-методическая, экз.	-	-	-	
– научная, экз.	-	-	-	
– газеты, комплектов	3	3	-	
– журналы, экз.	-	532	-	
Состоит на учете экземпляров на конец отчетного года	24932	24728	25015	+0,3%
– учебная литература, экз.	9187	9442	9430	
1. в том числе новая (не старше 5 лет), экз.	8990	9245	9245	
– учебно-методическая, экз.	10247	10247	8590	
2. в том числе новая (не старше 5 лет), экз.	3257	3257	3257	
– научная, экз.	1972	1972	1972	
– газеты, комплектов	3	3	4	
– журналы, экз.	3400	2947	2947	
– справочная, экз.	66	66	66	
– официальная, экз.	51	51	51	
Состоит на учете экземпляров электронных документов на конец отчетного года	229 939	229 652	271 348	+18,0%

Объем и структура библиотечного фонда соответствует требованиям и

потребностям образовательного процесса и научной деятельности. Информационно-библиотечное обслуживание представлено в таблице 2.8.

Таблица 2.8 – Показатели информационно-библиотечного обслуживания

Наименование показателей	Величина показателя
Число посадочных мест для пользователей библиотеки, мест	20
в том числе оснащены персональными компьютерами	8
из них с доступом к Интернету	8
Численность зарегистрированных пользователей библиотеки, человек	1100
из них обучающихся в организации	1060
Число посещений, человек	4103

В целом, материально-техническое обеспечение деятельности филиала является достаточным и соответствует требованиям ОС Финуниверситета, ФГОС, лицензионным нормативам.

2.6. Информационно-технологическое обеспечение реализуемых образовательных программ

Сведения об обновлении парка компьютеров, мультимедийной и множительной техники представлены в таблице 2.9

Таблица 2.9 – Обеспечение компьютерной, мультимедиа и множительной техникой

Наименование	2021 г.	2022 г.	2023 г.	Изменение 2023 к 2021, %
Компьютеры (стационарное рабочее место), ед	146	174	174	+19,2
Компьютеры (ноутбуки), ед.	10	7	7	-30
Мультимедиа	22	23	25	+13,6
Многофункциональные устройства, множительная техника, ед.	20	23	23	+15
Стоимость фондов, тыс. руб.	6009,2	14851,6	10506,2	+74,8
Объем расходов в год, тыс. руб.	1213,3	4970,7	70	-94,2

Информационно-технологическое обеспечение реализуемых образовательных программ является достаточным.

2.7. Оценка качества

2.7.1 Внутренняя независимая оценка качества подготовки обучающихся
Сравнительная динамика результатов сессий представлена в таблице 2.10.

Таблица 2.10 – Динамика результатов сессий

Направление подготовки	Форма обучения	2021 г.		2022 г.		2023 г.		Изменени е 2023 к 2021, %
		Положи тельные оценки, %	Не сда- ли, %	Положи тельные оценки, %	Не сда- ли, %	Положи тельные оценки, %	Не сда-ли, %	
Зимняя сессия								
38.03.01 Экономика	очная	83,1	16,9	83,6	16,4	82,1	17,9	-1,5
38.03.02 Менеджмент	очная	82,5	17,5	84,2	15,8	87,4	12,6	+3,2
38.03.05 Бизнес- информатика	очная	83,5	16,5	85,3	14,7	86,6	13,4	+1,3
01.03.02 Прикладная математика и информатика	очная	-	-	-	-	77,9	22,9	-
38.04.08 Экономика	очная	-	-	-	-	82,7	17,3	-
38.04.02 Менеджмент	очная	-	-	-	-	88,2	11,8	-
38.03.01 Экономика	очно- заочная	80,4	19,6	81,1	18,9	66,2	33,8	-4,9
38.03.02 Менеджмент	очно- заочная	81,6	18,4	79,7	20,3	75,4	24,6	-4,0
38.03.05 Бизнес- информатика	очно- заочная	79,8	20,2	80,6	19,4	80,5	19,5	-0,1
38.03.01 Экономика	заочная	76,2	23,8	78,3	21,7	85,9	14,1	+7,6
38.03.02 Менеджмент	заочная	74,4	25,6	79,1	20,9	86,3	13,7	+7,2
38.03.05 Бизнес- информатика	заочная	80,1	19,9	77,2	15,2	79,5	20,5	-5,3
Летняя сессия								
38.03.01 Экономика	очная	80,8	19,2	87,9	12,1	88,4	11,6	+0,5
38.03.02 Менеджмент	очная	79,5	20,5	88,8	11,2	90,2	9,8	+1,4
38.03.05 Бизнес- информатика	очная	81,1	18,9	89,2	10,8	91,7	8,3	+2,5
01.03.02 Прикладная математика и информатика	очная	-	-	-	-	90,3	9,7	-
38.04.08 Экономика	очная	-	-	-	-	87,4	12,6	-
38.04.02 Менеджмент	очная	-	-	-	-	88,9	11,1	-

Направление подготовки	Форма обучения	2021 г.		2022 г.		2023 г.		Изменени е 2023 к 2021, %
		Положи тельные оценки, %	Не сда- ли, %	Положи тельные оценки, %	Не сда- ли, %	Положи тельные оценки, %	Не сда-ли, %	
38.03.01 Экономика	очно- заочная	82,5	17,5	82,6	17,4	69,8	30,2	-12,8
38.03.02 Менеджмент	очно- заочная	81,9	18,1	82,1	17,9	70,2	29,8	-11,9
38.03.05 Бизнес- информатика	очно- заочная	80,8	19,2	81,4	18,6	85,4	14,6	+3,8
38.03.01 Экономика	заочная	74,3	25,7	77,7	22,3	81,7	18,3	+4,0
38.03.02 Менеджмент	заочная	69,9	30,1	71,6	28,4	84,5	15,5	+12,9
38.03.05 Бизнес- информатика	заочная	79,8	20,2	84,9	15,1	88,1	11,9	+3,2

Результаты государственной итоговой аттестации – в таблице 2.11.

Таблица 2.11 – Динамика результатов государственной итоговой аттестации

Специальность/ Направление	2021 г.		2022 г.		2023 г.		Измени е 2023 к 2021, %
	Средний балл	Не сдали, чел.	Средн ий балл	Не сдали, чел.	Сред ний балл	Не сдали, чел.	
Очная форма обучения							
Государственный экзамен							
38.03.01 Экономика	4,5	0	4,2	0	4,47	0	-0,7
38.03.02 Менеджмент	4,4	0	4,5	0	4,58	0	4,1
38.03.05 Бизнес- информатика	4,0	1	4,0	0	4,36	0	9,0
Защита выпускной квалификационной работы							
38.03.01 Экономика	4,5	0	4,2	0	4,49	0	-0,2
38.03.02 Менеджмент	4,4	0	4,6	0	4,70	0	6,8
38.03.05 Бизнес- информатика	4,1	0	4,1	0	4,71	0	14,9
Заочная форма обучения							
Государственный экзамен							
38.03.01 Экономика	Не проводился		3,8	0	4,01	0	х
38.03.02 Менеджмент			4,5	0	4,32	0	х
38.03.05 Бизнес- информатика			3,6	0	3,74	0	х
Защита выпускной квалификационной работы							
38.03.01 Экономика	4,1	0	3,9	0	4,4	0	7,3
38.03.02 Менеджмент	4,5	0	4,7	0	4,42	0	-1,8
38.03.05 Бизнес- информатика	4,0	0	3,7	0	3,87	0	-3,3

В 2023 учебном году государственная итоговая аттестация обучающихся была

проведена в форме государственного экзамена и защиты выпускной квалификационной работы.

2.7.2 Внутренняя независимая оценка качества условий осуществления образовательной деятельности

В период с 22 апреля по 26 мая в Финансовом Университете была проведена волна мониторингового исследования «Удовлетворённость качеством образования в филиалах Финуниверситета» (УКО). В опросе приняли участие: бакалавриат – 312 человек. Участниками опроса оказались преимущественно обучающиеся женского пола (75,3%), молодых людей – 24,7%.

Индекс удовлетворенности студентов Краснодарского филиала качеством обучения в Финансовом университете составляет 0,90.

В вопросе удовлетворенности аспектами материально-технической базы университета обучающиеся показали высокую степень удовлетворенности ($I=0,94$). Наиболее значимыми аспектами образовательного процесса для студентов являются удобство расписания учебных занятий ($I=0,91$) и доступность специализированных компьютерных программ ($I=0,90$). Удовлетворенность обучающихся условиями организации научно-исследовательской деятельности в вузе наиболее выражена по отношению к участию руководителя при выполнении студенческих научно-исследовательских проектов и работ (КР/ ВКР/ ВТСК) ($I=0,90$), возможности бесплатно публиковать научные статьи ($I=0,88$). Индекс лояльности студентов Краснодарскому филиалу Финансового университета составил 63%.

Результаты опросов обучающихся, научно-педагогических работников, партнеров-работодателей, размещены на сайте по следующим адресам:

[Результаты опроса научно-педагогических работников по направлению подготовки 01.04.02 «Прикладная математика и информатика»](#)

[Результаты опроса обучающихся по направлению подготовки 01.04.02 «Прикладная математика и информатика»](#)

[Результаты опроса НПР 38.04.02 Менеджмент 2023.pdf](#)

[Результаты опроса НПР 01.03.02 Прикладная математика и информатика 2023.pdf](#)

[Результаты опроса НПР 38.04.08 Финансы и кредит 2023.pdf](#)

[Результаты опроса обучающихся 38.04.02 Менеджмент 2023.pdf](#)

[Результаты опроса обучающихся 01.03.02 Прикладная математика и информатика 2023.pdf](#)

[Результаты опроса обучающихся 38.04.08 Финансы и кредит 2023.pdf](#)

[Результаты опроса работодателей 38.04.02 Менеджмент 2023.pdf](#)

[Результаты опроса работодателей 01.03.02 Прикладная математика и информатика 2023.pdf](#)

[Результаты опроса работодателей 38.04.08 Финансы и кредит 2023.pdf](#)

[Результаты опроса НПР 38.03.05 Бизнес-информатика 2023.pdf](#)

[Результаты опроса обучающихся 38.03.05 Бизнес-информатика 2023.pdf](#)

[Результаты опроса работодателей 38.03.05 Бизнес-информатика 2023.pdf](#)

[Результаты опроса НПР 38.03.01 Экономика 2023.pdf](#)

[Результаты опроса обучающихся 38.03.01 Экономика 2023.pdf](#)

[Результаты опроса работодателей 38.03.01 Экономика 2023.pdf](#)

[Результаты опроса НПР 38.03.02 Менеджмент 2023.pdf](#)

[Результаты опроса обучающихся 38.03.02 Менеджмент 2023.pdf](#)

[Результаты опроса работодателей 38.03.02 Менеджмент 2023.pdf](#)

2.7.2 Внешняя независимая оценка качества образования

Впервые внешняя независимая оценка качества была проведена в 2021 году. В 2024 году будет проходить повторная проверка. По результатам первой внешней независимой оценки качества филиал получил следующие результаты (таблица 2.12)

Таблица 2.12 – Результаты внешней независимой оценки качества

Показатель	Оценка
«Открытость и доступность информации об организациях, осуществляющих образовательную деятельность»	95,41%
«Комфортность условий, в которых осуществляется образовательная деятельность»	99,5%
«Доступность услуг для инвалидов»	99,75%
«Доброжелательность, вежливость работников»	99,6%
«Удовлетворенность условиями ведения образовательной деятельности организаций»	99,45%

2.9. Востребованность выпускников и ориентация на рынок труда

Показатели востребованности выпускников по трудоустройству в первый год после выпуска представлены в таблице 2.13.

Таблица 2.13 – Показатели востребованности выпускников

Форма обучения	Процент трудоустроившихся выпускников в первый год после выпуска, %		
	2021	2022	2023
Очная	89	93	94,1
Очно-заочная	-	-	-
Заочная	86	92	95,6

По очно-заочной форме обучения выпуска студентов в 2020-2022 г. не было.

3. Кадровое обеспечение образовательной деятельности

3.1. Общая характеристика кадрового потенциала

Требования к кадровому обеспечению деятельности филиала выполняются в полном объеме. Ключевые показатели кадрового обеспечения представлены в таблице 3.1.

Таблица 3.1 – Структура штата филиала

Категории персонала	На 31.12.2021		На 31.12.2022		На 31.12.2023		Изменение 2023 к 2021, %
	Штатная численность (шт.ед.)	Удельный вес, %	Штатная численность (шт.ед.)	Удельный вес, %	Штатная численность (шт.ед.)	Удельный вес, %	
Численность работников филиала - всего,	68,25	100%	72,50	100%	79,5	100%	+16,48
Научно-педагогические работники	40,75	59,71	42,25	58,28	51,75	65,10	+26,99
Иные категории персонала	27,50	40,29	30,25	41,72	27,75	34,9	+0,91

Качественные показатели представлены в таблице 3.2.

Таблица 3.2 – Качественный состав ППС

Состав ППС	2021 г.		2022 г.		2023 г.		Изменение 2023 к 2021, %
	Количество, чел.	Доля в общей численности, %	Количество, чел.	Доля в общей численности, %	Количество, чел.	Доля в общей численности, %	
Всего	44	100%	44	100%	55	100%	+25,0
докторов наук	9	20,45	10	22,73	11	20,0	+22,2
в т.ч. внешних совместителей	5	11,36	5	11,36	6	11	+20,0
кандидатов наук	29	65,91	29	65,91	34	61,8	+17,2
в т.ч. внешних совместителей	6	13,64	8	18,18	13	23,64	+116,7
без ученой степени	6	13,64	5	11,36	10	18,2	+66,7
в т.ч. внешних совместителей	1	2,73	1	2,73	5	9,1	+400,0

Доля штатных преподавателей, работающих в филиале, составляет 58,36 %. Качественный состав ППС в филиале: доля лиц с учеными степенями и званиями составляет 81,82%. Преподавание дисциплин всех циклов в филиале обеспечено кадрами практически полностью. Средний возраст научно-педагогических работников составляет 48,2 лет.

Количество награжденных сотрудников филиала: 2021 – 4 чел, 2022 – 8 чел., 2023 – 1 чел. почетные грамоты, дипломы

3.2. Возрастной состав профессорско-преподавательского состава

Сведения о возрастном составе ППС представлены в таблице 3.3.

Таблица 3.3 – Сведения о возрастном составе ППС

Состав, чел.	Кол-во	Ученая степень		Молодой ученый до 30 лет	Без ученой степени
		Доктор наук	Кандидат наук		
ППС	55	11 из них:	34 из них:	-	10 из них:

Состав, чел.	Кол-во	Ученая степень					Молодой ученый до 30 лет	Без ученой степени		
		Доктор наук		Кандидат наук				-	до 35	до 39
		до 39 лет	после 40 лет	до 35	до 39	после 40				
		1	10	2	3	29	-	2	1	7

3.3. Повышение квалификации

Сведения о повышении квалификации представлены в таблице 3.4.

Таблица 3.4 – Количество НПР, повысивших квалификацию (чел.)

Повысившие квалификацию	Количество, чел.			Изменение 2023 к 2021, %
	2021 г.	2022 г.	2023 г.	
Количество НПР, повысивших квалификацию, всего:	47	58	74	+57,5
в т.ч.: в реальном секторе экономики	0	0	0	х
в сторонних организациях	0	9	16	х
в системе повышения квалификации Финуниверситета	47	49	58	+23,4

4. Научно-исследовательская деятельность

4.1. Основные направления научно-исследовательской работы. Научные школы

Приоритетные направления научных исследований Краснодарского филиала Финансового университета нашли свое отражение в исследованиях по общеуниверситетской комплексной теме: *"Формирование условий долгосрочного устойчивого развития России: теория и практика"*.

Исследования ведутся по следующим основным темам:

1. Гармонизация структуры экономики и её регулирования для обеспечения долгосрочного устойчивого развития России.
2. Финансовое обеспечение перехода к опережающему развитию России.
3. Научное обеспечение национальной безопасности России.
4. Социально-политические, экономические и правовые условия развития человеческого потенциала, общества и государства.
5. Развитие цифровых технологий в экономике, обществе и государстве.
6. Условия обеспечения устойчивого развития национального хозяйства России в меняющемся мировом сообществе.

Сведения о научных школах представлены в таблице 4.1.

Таблица 4.1 – Сведения о научных школах

Наименование	Перечень привлеченных кафедр (научных подразделений)	ФИО научного руководителя подтемы, ФИО исполнителей	Департамент
Механизм финансового обеспечения развития экономики и социальной сферы региона	Кафедра «Экономика и финансы»	Руководитель Игонина Л.Л., исполнители:	Учебно-научный департамент общественных

Наименование	Перечень привлеченных кафедр (научных подразделений)	ФИО научного руководителя подтемы, ФИО исполнителей	Департамент
		все сотрудники кафедры	финансов

4.2. Проведение научных исследований и оказание консультационных услуг

Научный потенциал филиала формируют научно-педагогические работники 4 кафедр и научные сотрудники лаборатории электро- и гидродинамики микро- и наномасштабов в количестве 46 чел.

Финансирование научно-исследовательских работ из различных источников осуществлялось в 2023 году по 7 темам (в том числе 3 – гранты РНФ, Совета по грантам Президента РФ с общим объемом финансирования 8000,0 тыс. руб., 4 – хоздоговорные темы на сумму 1510,0 тыс. руб.), Общий объем финансирования выполненных НИР в 2023 году составил 9510,0 тыс. руб. (таблица 4.2).

Таблица 4.2 – НИР, финансируемые из внешних источников

Источник финансирования НИР	2021 г.		2022 г.		2023 г.		Изменение 2023 к 2021, %
	количество тем	сумма, тыс. руб.	количество тем	сумма, тыс. руб.	количество тем	сумма, тыс. руб.	
Хоздоговорные НИР	4	1750,0	7	2245,3	4	1510,0	-13,7
Госзадание	0	0	0	0	0	0	-
Гранты	3	2000,0	4	6100,0	3	8000,0	+300,0
Итого	7	3750,0	11	8245,3	7	9510,0	+153,6

4.3. Научно-исследовательская работа студентов и аспирантов

Мероприятия, проводимые в рамках работы научного студенческого общества филиала в течение всего учебного года и не реже 1 раза в месяц:

- региональные студенческие научно-практические конференции студентов и молодых ученых – 1 раз в год;
- участие в федеральных и региональных студенческих научных конкурсах – по графику, постоянно;
- заседания научного студенческого общества – 9 раз в год.
- заседания научных кружков – по графику;
- организация участия студентов в научных кружках, круглых столах, семинарах Краснодарского филиала - постоянно;
- организация участия в научных мероприятиях, проводимых Финансовым университетом при Правительстве Российской Федерации и другими вузами России (в соответствии с приглашениями).

За 2022 год кафедрами была организована работа более 20 научных студенческих кружков. Студенческие научные кружки направлены на вовлечение студентов в научно-исследовательскую работу как важнейшую составляющую системы подготовки современных высококвалифицированных специалистов в области экономики, менеджмента и других отраслей знания.

План по НИРС выполнен.

4.5. Организация и проведение научных мероприятий

С 17 по 23 марта 2023 года проведены конференции на региональной площадке Краснодарского филиала Финуниверситета в рамках второго этапа XIV Международного научного студенческого конгресса «Экономика России: новые тренды развития» с применением дистанционных технологий.

27 апреля 2023 года завершила работу межвузовская студенческая научно-практическая конференция, посвященная Победе в Великой Отечественной войне: «Помним прошлое-строим будущее».

18 мая 2023 года в Краснодарском филиале ФГОБУ ВО «Финансовый университет при Правительстве Российской Федерации» состоялась региональная научно-практическая конференция студентов и молодых ученых «Экономика, финансы, проектное управление и социальная система России: подходы и перспективы в условиях устойчивого цифрового развития».

29 сентября 2023 на площадке Российского общества «Знание» в Сочи проведена IX Школа молодых ученых в сфере экономики и управления. Главная тема школы 2023 года - «Устойчивое развитие национальной экономики России в условиях глобальных трансформаций».

4.6. Публикационная активность

Публикационная активность представлена в таблице 4.6

Таблица 4.6 – Публикационная активность

Показатель	2021 г.	2022 г.	2023 г.	Изменение 2023 к 2021, %
Количество монографий	5	2	1	-80
Индекс публикационной активности филиала (индекс Хирша)	9,6	10,4	10,9	+14
Количество статей, размещенных в ядре РИНЦ	8	6	7	-13
Количество статей в рекомендуемых изданиях	4	9	36	+800
Количество статей в Web of Science / Scopus	10	15	5	-50

5. Международная деятельность

Сведения об иностранных студентах представлены в таблице 5.1.

Таблица 5.1- Сведения об иностранных студентах на 01 октября 2023 года

Программы образования	Всего	Очная форма обучения			Очно-заочная форма обучения			Заочная форма обучения		
		Всего	Бюджет	Договор	Всего	Бюджет	Договор	Всего	Бюджет	Договор
Бакалавриат	25	8	1	7	13	0	13	4	0	4
Магистратура	1	1	1	0	0	0	0	0	0	0

ИТОГО	26	9	2	7	13	0	13	4	0	4
--------------	----	---	---	---	----	---	----	---	---	---

6. Внеучебная работа

6.1. Организация воспитательной работы

Социальная и воспитательная работа реализуется по следующим направлениям:

- духовно-нравственное и патриотическое;
- культурно-творческое;
- спортивно-массовое, пропаганда и формирование ЗОЖ;
- профилактика проявлений нетерпимости, экстремизма, терроризма.

В рамках реализации духовно-нравственного и патриотического направлений воспитания студенты приняли участие более чем в трех десятках городских и университетских мероприятий: в т. ч. торжественном городском собрании «Календарь победы», праздновании Дня освобождения Краснодара от немецко-фашистских захватчиков, реконструкции боя освобождения города Краснодара от немецко-фашистских захватчиков, театрализованном представлении «Краснодар 1943. Живая история», круглом столе, посвященном 80-летию начала освобождения Кубани от немецко-фашистских захватчиков, встречах с военнослужащими мобильного отряда особого назначения «Пластун» и участниками военно-патриотического клуба «Авангард», межвузовской студенческой научно-практической конференции, посвященной 78-й годовщине Победы в Великой Отечественной войне: «Помним прошлое-строим будущее», «Диктанте Победы», Географическом диктант-2023», экскурсиях в историко-археологический музей им. Е.Д. Фелицына и др. Кроме того, 10 студентов филиала были избраны в Молодежный совет Западного ВГО г. Краснодара.

Количественные показатели в области социально-воспитательной деятельности представлены в таблице 6.1.

Таблица 6.1 – Количество мероприятий по основным направлениям социально-воспитательной работы

Направления	Количество мероприятий			Изменение 2023 к 2021, %
	2021 г.	2022 г.	2023 г.	
Духовно-нравственное и патриотическое	28	29	33	+18
Культурно-творческое	32	20	16	-50
Профилактика проявлений нетерпимости, экстремизма, терроризма	19	20	25	+32

С целью профилактики экстремизма и терроризма в филиале прошла серия кураторских часов на тему «Экстремизму - нет!». В мероприятиях приняли участие более 300 студентов очной формы обучения. Целью встреч стало воспитание нетерпимости к агрессии, насилию, межнациональной и межрелигиозной розни. В рамках реализации трудового направления воспитательной работы в филиале создан студенческий трудовой отряд. 15 студентов в летний и зимний период приняли

участие в трудовой программе Краснодарского отделения МООО РСО.

В рамках культурно-творческого направления воспитательной работы были проведены ежегодный фестиваль культур, приуроченный ко Дню народного единства, концерты ко Дню защитника отечества, Международному женскому дню, Дню учителя и др. Студентка 2 курса Кулькова Ирина заняла I место в антикоррупционном конкурсе Федерального казначейства среди вузов ЮФО. Студенты филиала регулярно посещают в качестве волонтеров городские и региональные мероприятия.

6.2. Волонтерство, творчество, спорт, охрана здоровья

В рамках реализации спортивно-массового направления воспитательной работы, пропаганде и формировании ЗОЖ в филиале состоялись Открытое городское первенство Финуниверситета по волейболу, Дни здоровья, Соревнования по шашкам и шахматам, настольному теннису. Кроме того, студенты приняли участие во всероссийской акции #СТОПВИЧСПИД. В рамках волонтерской деятельности организована работа антинаркотического волонтерского отряда, совместно с администрацией ЗВГО г. Краснодара прошли рейды по выявлению и закрашиванию надписей пронаркотического характера.

Количественные показатели данной работы представлены в таблице 6.2.

Таблица 6.2 – Количество мероприятий по основным направлениям социально-воспитательной работы

Направления	Количество мероприятий			Изменение 2023 к 2021, %
	2021 г.	2022 г.	2023 г.	
Спортивно-массовое, пропаганда и формирование ЗОЖ	25	25	22	-12

7. Материально-техническая база

7.1. Общая характеристика имущественного комплекса и инфраструктуры

Имущественный комплекс филиала представлен в таблице 7.1

Таблица 7.1 – Имущественный комплекс филиала

Наименование объекта	Площадь кв.м.	Вид права	Реквизиты документа	Примечание
Административно-учебное здание	3016,4	Оперативное управление	23-23-01/137/2012-789 от 19.10.2012	В собственности РФ доля в здании: 59,5 %: 3088/5186

Информация об аудиторном фонде представлена в таблице 7.2

Таблица 7.2 – Аудиторный фонд

№ п/п	Тип аудитории	Общее количество аудиторий (ед.)	Общая емкость аудиторного фонда (чел.)
1	Лекционные	4	441

2	Семинарские (практические)	10	517
3	Компьютерные классы	4	110
Итого:		18	1068

7.2. Общежития

Филиал не располагает собственным общежитием. Для размещения нуждающихся обучающихся заключен договор бронирования мест в общежитии с компанией ООО «Астек». Информация об общежитии представлена в таблице 7.3

Таблица 7.3 – Информация об общежитии

Адрес общежития	Число комнат (квартир)	Число койко-мест	Кол-во проживающих студентов	Количество свободных мест
г. Краснодар, ул. Рашпилевская, д.341	10	20	20	0

7.3. Организация питания

Питание обучающихся организовано в оборудованном буфете, переданном в безвозмездное пользование ООО «Виктория 93», в соответствии с договором безвозмездного пользования федеральным имуществом, находящимся в оперативном управлении, заключенным в соответствии с пунктом 2 части 3.2 статьи 17.1 федерального закона от 26 июля 2006 г. № 135-ФЗ «О защите конкуренции» от № 77-09/2 16.01.2020 г.

7.4. Медицинское обслуживание

Оказание первой доврачебной помощи обучающимся организовано в помещении, расположенном на 7 этаже здания филиала, по адресу: г. Краснодар, ул. Шоссе Нефтяников, 32.

Медицинское обслуживание обучающихся организовано в ГБУЗ Городская поликлиника №19.

7.5. Спортивно-оздоровительная инфраструктура

Информация о спортивно-оздоровительной инфраструктуре филиала представлена в таблице 7.4

Таблица 7.4 – Спортивно-оздоровительная инфраструктура

Наименование объекта	Площадь кв.м.	Вид права	Реквизиты документа	Наличие адреса в лицензии
Спортивный комплекс «Труд»	779,4	сетевое взаимодействие	Договор субаренды с ООО «ЭЛЕМЕНТ ДЕВЕЛОПМЕНТ» №1 от 01.03.2024 г.	не требуется
Спортивное сооружение «Беговая дорожка»	-	сетевое взаимодействие	Договор субаренды с ООО «ЭЛЕМЕНТ ДЕВЕЛОПМЕНТ» в	не требуется

Наименование объекта	Площадь кв.м.	Вид права	Реквизиты документа	Наличие адреса в лицензии
(в спортивном комплексе «Труд»)			процессе заключения	

7.6. Инфраструктура для лиц с ОВЗ и инвалидов

Имущественный комплекс филиала обеспечивает 100% доступности для лиц с ОВЗ и инвалидов.

По итогам проведенного обследования комиссия заключает следующее. Итоги работы Краснодарского филиала Финуниверситета в 2023 году свидетельствуют о стабильном развитии филиала по всем основным направлениям деятельности.

Основные задачи и мероприятия Краснодарского филиала во исполнение Плана работы филиала на 2023 год и Программы развития на период до 2032 г. в количественных показателях, запланированных к достижению в 2023 году, выполнены.

По итогам проведенного обследования комиссия заключает следующее. Итоги работы Краснодарского филиала Финуниверситета в 2023 году свидетельствуют о стабильном развитии филиала по всем основным направлениям деятельности.

Основные задачи и мероприятия Краснодарского филиала во исполнение Плана работы филиала на 2023 год и Программы развития на период до 2032 г. в количественных показателях, запланированных к достижению в 2023 году, выполнены.

Председатель комиссии, директор филиала

Заместитель председателя комиссии,

заместитель директора

по учебно-методической работе

Члены комиссии:

Заместитель директора по

административно-хозяйственной работе

Главный бухгалтер


Начальник учебно-методического отдела

Начальник отдела информатизации и технического обеспечения учебного процесса

Специалист по персоналу


Председатель Студенческого совета


 Э.В. Соболев

 Н.В. Тимошенко

 К.А. Распутин

 З.М. Босенко

 О.В. Горбунова

 В.Р. Марков

 Н.А. Пичугова

 Д. Иванова